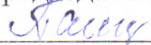


«Согласовано»
Протокол № 1 от

20.04. 2016г.


Председатель профкома



Т.В.Панцерная

«Утверждено»

Приказ по МБДОУ д\с № 10
от 20 апреля 2016г. № 26/1

Заведующий МБДОУ д\с №10


А.И.Корчагина



Инструкция № 3

по охране труда при работе с электрическим утюгом.

I, Общие требования безопасности.

- 1.1. К работе с утюгом допускаются лица, прошедшие инструктаж по охране труда, электробезопасности, пожарной безопасности.
- 1.2. Подставка под утюг должна быть выполнена из несгораемого материала.
- 1.3. Нельзя чистить включённый в сеть утюг, при появлении неполадок обратитесь к администрации.
- 1.4. Работник несёт ответственность за нарушение данной инструкции в соответствии с действующим законодательством.

2. Требование безопасности перед началом работы.

- 2.1. Ознакомьтесь с паспортом на утюг и его устройством.
- 2.2. Перед включением утюга в сеть проверьте электропроводку на отсутствие возможных нарушений изоляции.

3. Требования безопасности во время работы.

- 3.1. При глажении соблюдайте соответствующий материалу температурный режим.
- 3.2. Ставьте утюг на несгораемую подставку.
- 3.3. Не оставляйте включённый утюг без присмотра.
- 3.4. При появлении признаков замыкания на корпус утюг немедленно отключите от электросети и обратитесь к администрации.
- 3.5. Запрещается одновременно прикасаться к металлическим частям включенного утюга и устройствам, имеющим естественное заземление (электроплиты, радиаторы отопления, водопроводные краны и т. д.).


4. Требования безопасности в аварийных ситуациях.

- 4.1. При любых неисправностях отключите утюг от сети.
- 4.2. При возникновении несчастного случая окажите пострадавшему доврачебную помощь и сообщите о случившемся администрации.

5. Требования безопасности по окончании работ.

- 5.1. Не убирайте утюг до его полного остывания
- 5.2. Храните утюг в отведённом для этого месте.

6. С инструкцией ознакомлена, второй экземпляр получила
«20» апреля 2016г.



(Т.Ф.Ортина)